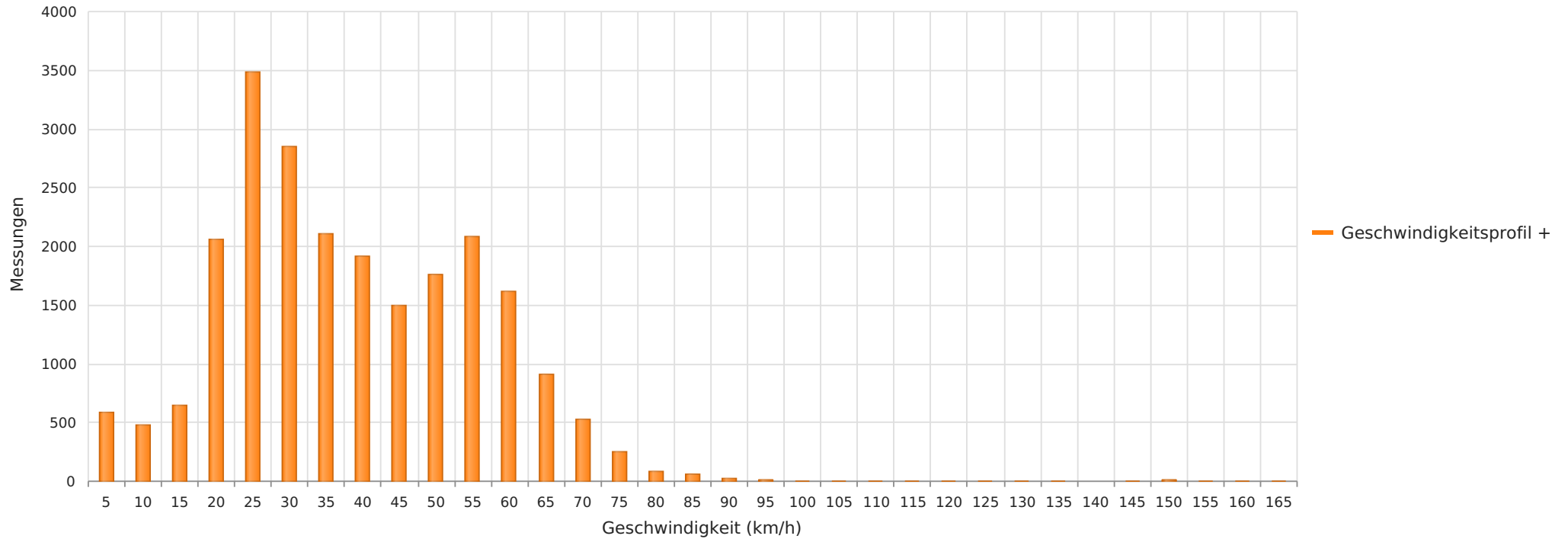


2023_07_27-08_30 Gilten Kirchende 27 Richtung Norddrebber
Anzahl der Messwerte vs. Geschwindigkeit

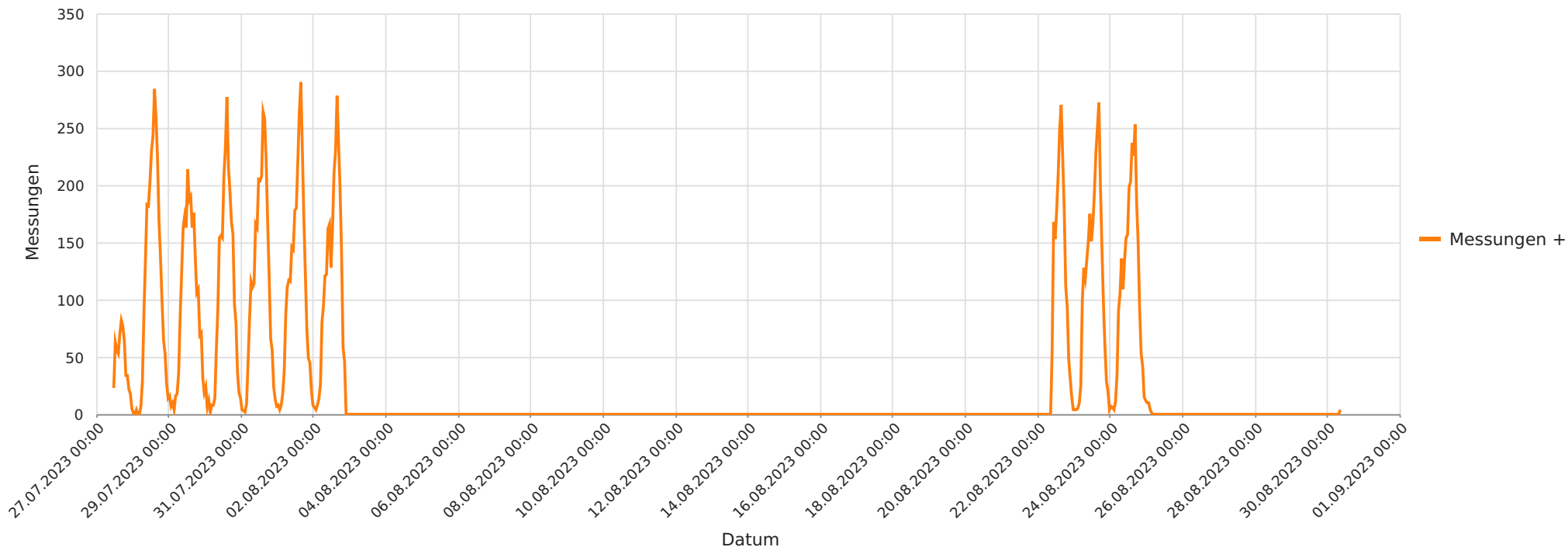


Statistik

Donnerstag, 27. Juli 2023, 12:00 Uhr bis Mittwoch, 30. August 2023, 10:00 Uhr

Messungen	22988
Durchschnittsgeschwindigkeit	Vd 36 km/h
85% der Fahrzeuge fahren langsamer oder maximal	V85 56 km/h
Maximalgeschwindigkeit	Vmax 163 km/h

2023_07_27-08_30 Gilten Kirchende 27 Richtung Norddrebber
Anzahl der Messwerte vs. Messzeitraum

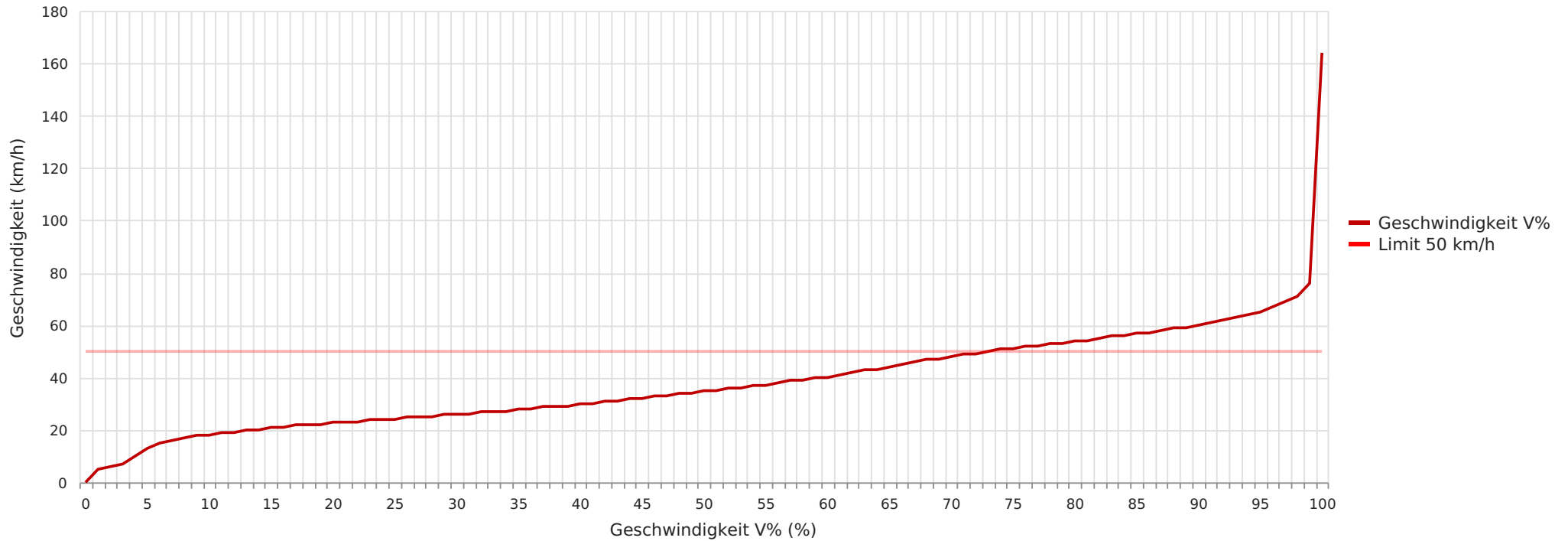


Statistik

Donnerstag, 27. Juli 2023, 12:00 Uhr bis Mittwoch, 30. August 2023, 10:00 Uhr

Messungen		22988
Durchschnittsgeschwindigkeit	Vd	36 km/h
85% der Fahrzeuge fahren langsamer oder maximal	V85	56 km/h
Maximalgeschwindigkeit	Vmax	163 km/h

2023_07_27-08_30 Gilten Kirchende 27 Richtung Norddrebber
Geschwindigkeit vs. prozentueller Anteil an Messwerten

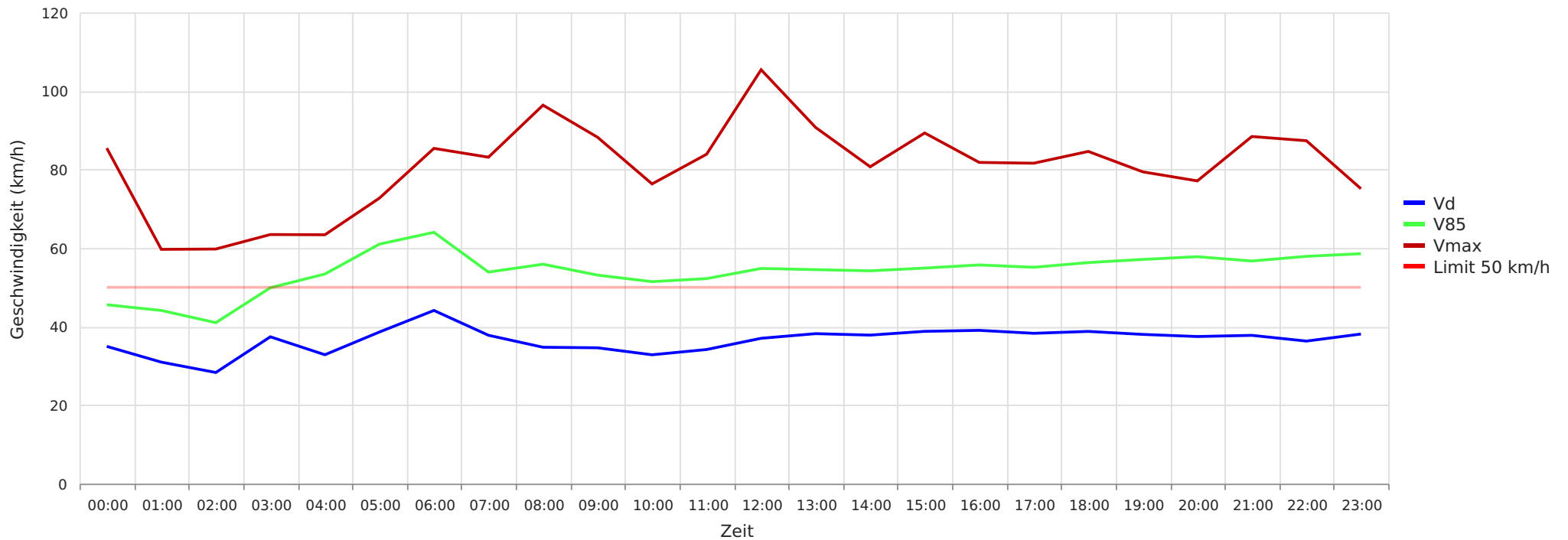


Statistik

Donnerstag, 27. Juli 2023, 12:00 Uhr bis Mittwoch, 30. August 2023, 10:00 Uhr

Messungen		22988
Durchschnittsgeschwindigkeit	Vd	36 km/h
85% der Fahrzeuge fahren langsamer oder maximal	V85	56 km/h
Maximalgeschwindigkeit	Vmax	163 km/h

2023_07_27-08_30 Gilten Kirchende 27 Richtung Norddrebber
Vd, V85, Vmax vs. Uhrzeit

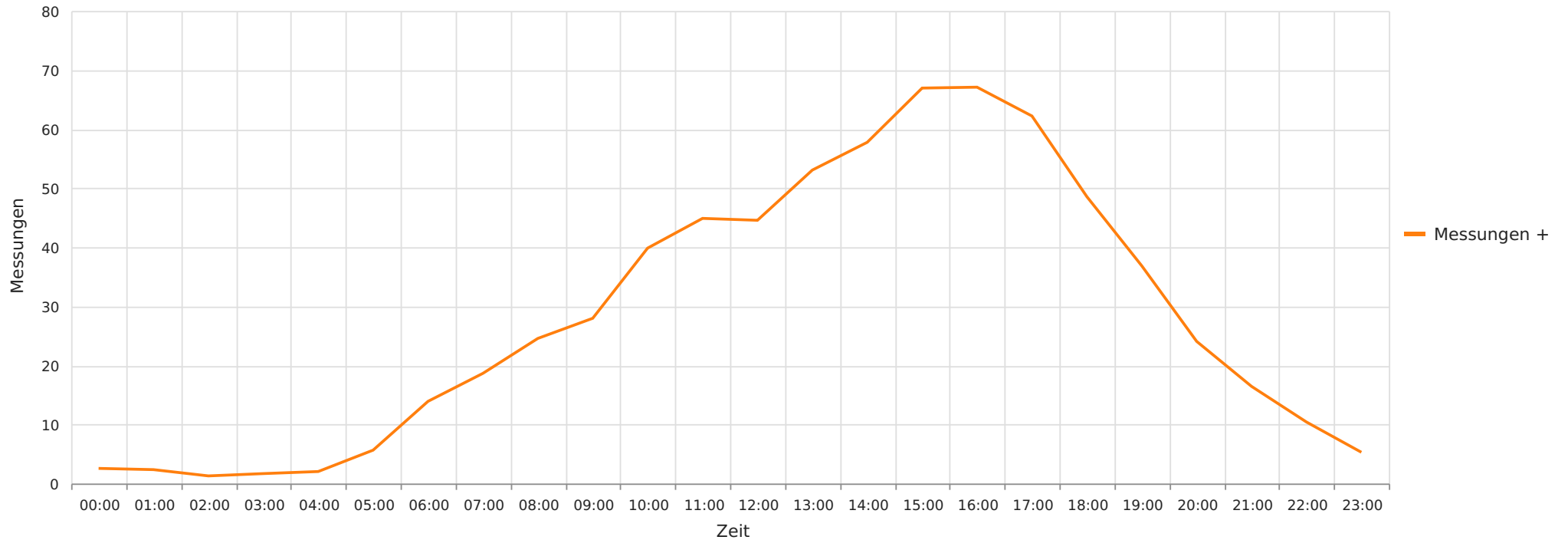


Statistik

Donnerstag, 27. Juli 2023, 12:00 Uhr bis Mittwoch, 30. August 2023, 10:00 Uhr

Messungen		22988
Durchschnittsgeschwindigkeit	Vd	36 km/h
85% der Fahrzeuge fahren langsamer oder maximal	V85	56 km/h
Maximalgeschwindigkeit	Vmax	163 km/h

2023_07_27-08_30 Gilten Kirchende 27 Richtung Norddrebber
Gemittelte Anzahl an Messwerten vs. Uhrzeit

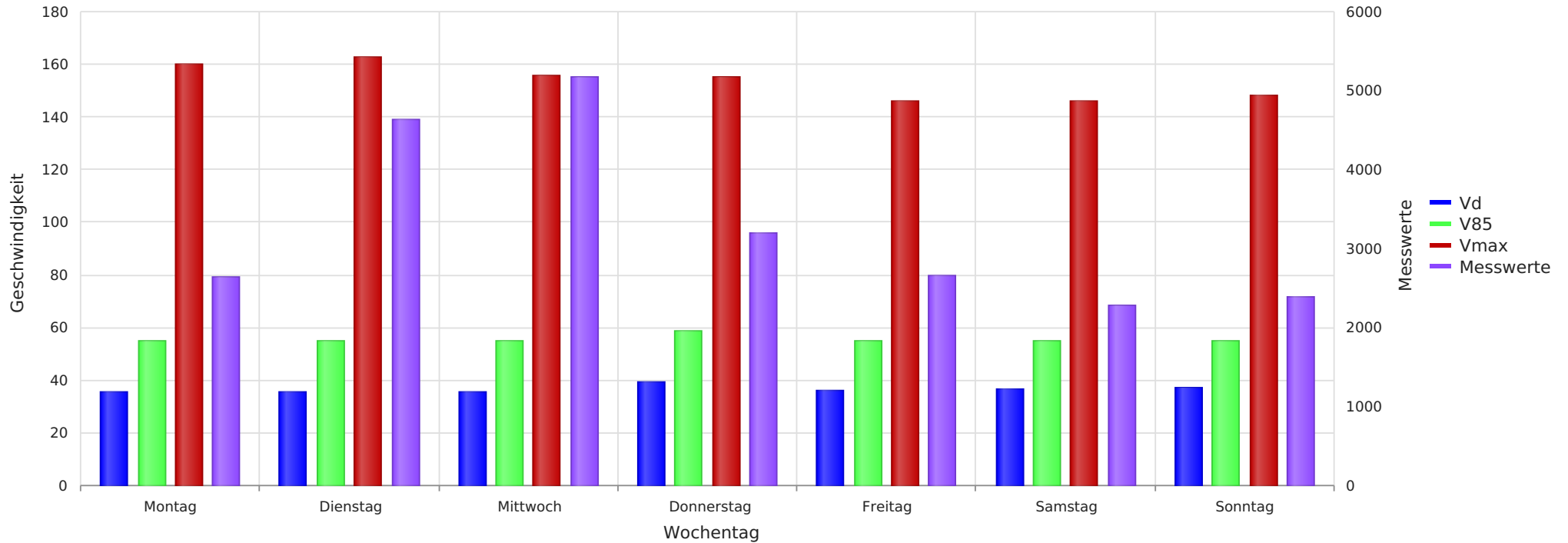


Statistik

Donnerstag, 27. Juli 2023, 12:00 Uhr bis Mittwoch, 30. August 2023, 10:00 Uhr

Messungen		22988
Durchschnittsgeschwindigkeit	Vd	36 km/h
85% der Fahrzeuge fahren langsamer oder maximal	V85	56 km/h
Maximalgeschwindigkeit	Vmax	163 km/h

2023_07_27-08_30 Gilten Kirchende 27 Richtung Norddrebber
Vd, V85, Vmax, Anzahl der Messwerte vs. Wochentag



Statistik

Donnerstag, 27. Juli 2023, 12:00 Uhr bis Mittwoch, 30. August 2023, 10:00 Uhr

Messungen		22988
Durchschnittsgeschwindigkeit	Vd	36 km/h
85% der Fahrzeuge fahren langsamer oder maximal	V85	56 km/h
Maximalgeschwindigkeit	Vmax	163 km/h